



The lightning flash with arrowhead, within an equilateral triangle, is intended to alert the user to the presence of uninsulated "dangerous voltage" within the product's enclosure that may be of sufficient magnitude to constitute a risk of electric shock to persons.

CAUTION

RISK OF ELECTRIC SHOCK
DO NOT OPEN

Caution: To prevent the risk of electric shock, do not remove cover (or back). No user-serviceable parts inside. Refer servicing to qualified service personnel.



The exclamation point within an equilateral triangle is intended to alert the user to the presence of important operating and maintenance (servicing) instructions in the literature accompanying the appliance.

CAUTION

To prevent electric shock do not use this (polarized) plug with an extension cord, receptacle or other outlet unless the blades can be fully inserted to prevent blade exposure.

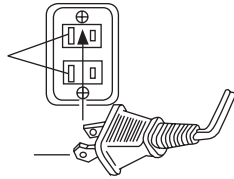
WARNING

TO REDUCE THE RISK OF FIRE OR ELECTRIC SHOCK, DO NOT EXPOSE THIS APPLIANCE TO RAIN OR MOISTURE.

CONNECTING THE POWER CORD (AC WALL SOCKET)

Long slot is neutral (ground) side.

Insert the wide blade into the ground side slot.



IMPORTANT SAFETY INSTRUCTIONS

1. Read Instructions — All the safety and operating instructions should be read before the appliance is operated.
2. Retain Instructions — The operating instructions should be retained for future reference.
3. Heed Warning — All warnings on the appliance and in the operating instructions should be adhered to.
4. Follow Instructions — All operating and use instructions should be followed.
5. Water and Moisture — The appliance should not be used near water — for example, near a bathtub, washbowl, kitchen sink, laundry tub, in a wet basement, or near a swimming pool, etc. It should not be exposed to dripping or splashing water, and no object filled with liquid, such as a vase, should be placed on the appliance.
6. Outdoor Use — Warning: To reduce the risk of fire or electric shock, do not expose this appliance to rain or moisture.
7. Location — The appliance should be installed in a stable location.
8. Ventilation — The appliance should be situated so that its location or position does not interfere with its proper ventilation. For example, the appliance should not be situated on a bed, sofa, rug, or similar surface that may block the ventilation openings; or placed in a built-in installation, such as a closed bookcase or cabinet that may impede the flow of air through the ventilation openings.
9. Heat — The appliance should be situated away from heat sources such as radiators, heat registers, stoves, or other appliances (including amplifiers) that produce heat.
10. Power Sources — The appliance should be connected to a power supply only of the type described in the operating instructions or as marked on the appliance.
11. Power-Cord Protection — Power-supply cords should be routed so that they are not likely to be walked on or pinched by items placed upon or against them. Pay particular attention to cords at plugs, convenience receptacles, and the point where they exit from the appliance.
12. Grounding or Polarization — The precautions that should be taken so that the grounding or polarization means of an appliance is not defeated.
13. Cleaning — The appliance should be cleaned only with a polishing cloth or a soft dry cloth. Never clean with furniture wax, benzene, insecticides or other volatile liquids since they may corrode the cabinet.
14. Non-Use Periods — The power cord of the appliance should be unplugged from the outlet when left unused for a long period of time.

15. Lightning Storms — Unplug the apparatus during lightning storms.
16. Object and Liquid Entry — Care should be taken so that objects do not fall and liquids are not spilled into the enclosure through openings.
17. Accessories — Only use attachment accessories specified by Altec Lansing Technologies, Inc.
18. Damage Requiring Service — The appliance should be serviced by qualified service personnel when:
 - The power-supply cord or the plug has been damaged.
 - Objects have fallen, or liquid has been spilled into the appliance.
 - The appliance has been exposed to rain.
 - The appliance does not appear to operate normally or exhibits a marked change in performance.
 - The appliance has been dropped or the enclosure damaged.
19. Servicing — The user should not attempt to service the appliance. Servicing should be referred to qualified service personnel or returned to the dealer or call the Altec Lansing service line for assistance.

ONE-YEAR LIMITED WARRANTY

Altec Lansing Technologies, Inc. warrants to the end user that all of its powered audio, PC audio, portable audio, TV or gaming speaker systems are free from defects in material and workmanship in the course of normal and reasonable use for a term of one year from the date of purchase.

This warranty is the exclusive and only warranty in effect relative to Altec Lansing powered audio, PC audio, portable audio, TV or gaming speaker systems and any other warranties, either expressed or implied, are invalid. Neither Altec Lansing Technologies, Inc. nor any authorized Altec Lansing Technologies, Inc. reseller is responsible for any incidental damages incurred in the use of the speakers. (This limitation of incidental or consequential damage is not applicable where prohibited.)

Altec Lansing Technologies, Inc.'s obligation under this warranty does not apply to any defect, malfunction or failure as a result of misuse, abuse, improper installation, use with faulty or improper equipment or the use of the speaker systems with any equipment for which they were not intended.

The terms of this warranty apply only to powered audio, PC audio, portable audio, TV or gaming speaker systems when such speakers are returned to the respective authorized Altec Lansing Technologies, Inc. reseller where they were purchased.

CUSTOMER SERVICE

The answers to most setup and performance questions can be found in the Troubleshooting guide. You can also consult the FAQs in the customer support section of our Web site at www.alteclansing.com. If you still can't find the information you need, please call our customer service team for assistance before returning the speakers to your retailer under their return policy.

1-800-ALTEC-88 (1-800-258-3288)

Email: csupport@alteclansing.com

For the most up-to-date information, be sure to check our Web site at www.alteclansing.com.

© 2003 Altec Lansing Technologies, Inc.

Designed and engineered in the USA and manufactured in our ISO9002 certified factory. United States Patents 4429181 and 4625328 plus other patents pending.

INTERNATIONAL DISTRIBUTION

International customers: For information regarding the distribution of Altec Lansing products in your country, please visit www.alteclansing.com and click on "International."

ELECTRICAL RATING IS LOCATED ON PRODUCT BOTTOM



Le symbole figurant un éclair dans un triangle équilatéral est destiné à attirer l'attention de l'utilisateur sur la présence d'une "tension dangereuse" non isolée pouvant être d'amplitude suffisante pour constituer un risque d'électrocution.



Attention : Pour prévenir tout risque d'électrocution, ne retirez pas le couvercle (ou le dos) de l'appareil. Il ne se trouve à l'intérieur aucune pièce susceptible d'être réparée par l'utilisateur. Confiez la réparation et l'entretien à un personnel qualifié.



Le point d'exclamation à l'intérieur d'un triangle équilatéral est destiné à prévenir l'utilisateur qu'il trouvera d'importantes instructions concernant l'utilisation et la maintenance (entretien) dans la documentation jointe à l'appareil.

ATTENTION

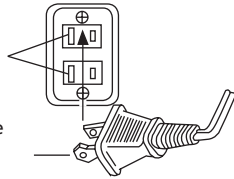
Pour éviter tout risque d'électrocution, n'utilisez pas cette fiche (polarisée) avec une rallonge électrique, une prise de courant ou une autre sortie, si les lames ne peuvent pas être insérées complètement, afin d'éviter qu'elles ne soient exposées.

AVERTISSEMENT

AFIN DE LIMITER LE RISQUE D'INCENDIE OU D'ÉLECTROCUTION, N'EXPOSEZ PAS CET APPAREIL À LA PLUIE OU À L'HUMIDITÉ.

CONNEXION DU CÂBLE D'ALIMENTATION (PRISE MURALE CA)

La fente longue correspond au côté neutre (terre).



Insérez la lame la plus large dans la borne côté terre.

CONSIGNES DE SÉCURITÉ IMPORTANTES

1. Lisez les Instructions — Vous devez lire toutes les consignes de sécurité et le manuel d'utilisation avant de faire fonctionner l'appareil.
2. Conservez les Instructions — Conservez le manuel d'utilisation pour pouvoir vous y référer ultérieurement.
3. Tenez compte des Avertissements — Tous les avertissements figurant sur l'appareil et dans les consignes d'utilisation doivent être respectés.
4. Suivez les Instructions — Le manuel d'utilisation et toutes les consignes d'utilisation doivent être suivis.
5. Eau et Humidité — N'utilisez pas l'appareil près d'une source d'eau — par exemple, près d'une baignoire, d'un lavabo, d'un évier, d'un bac à laver, dans un sous-sol humide ou près d'une piscine, etc. L'appareil ne doit pas être exposé aux gouttes ou aux éclaboussures d'eau et aucun objet rempli d'eau, tel qu'un vase, ne doit être placé sur l'appareil.
6. Utilisation à l'extérieur — Avertissement : Afin de limiter le risque d'incendie ou d'électrocution, n'exposez pas cet appareil à la pluie ou à l'humidité.
7. Emplacement — L'appareil doit être installé sur une surface stable.
8. Aération — L'appareil doit être placé de manière à ce que son emplacement ou sa position n'entrave pas son aération correcte. Par exemple, l'appareil ne doit pas être placé sur un lit, un canapé, un tapis ni sur une surface de type similaire, qui pourrait bloquer les orifices d'aération ; ou placé dans une installation encastrée, notamment dans une bibliothèque fermée ou une armoire risquant d'empêcher la circulation de l'air à travers les orifices d'aération.
9. Chaleur — L'appareil doit être tenu éloigné de toute source de chaleur et notamment des radiateurs, des bouches d'air chaud, des réchauds ou des autres appareils (y compris les amplificateurs) produisant de la chaleur.
10. Sources d'Alimentation — Brancher l'appareil uniquement à une source d'alimentation du type mentionné dans le manuel d'utilisation ou indiqué sur l'appareil lui-même.
11. Protection des Câbles d'alimentation — Veillez à ce que les câbles d'alimentation ne se trouvent pas dans un lieu de passage ni bloqués par d'autres objets. Veillez prêter une attention toute particulière aux câbles au niveau des fiches, des prises de courants et de l'endroit duquel ils sortent de l'appareil.
12. Mise à la terre ou polarisation — Les précautions devant être prises pour que les moyens de mise à la terre ou de polarisation d'un appareil fonctionnent.
13. Nettoyage — L'appareil ne doit être nettoyé qu'à l'aide d'un chiffon à lustrer ou d'un chiffon doux et sec. Ne le nettoyez jamais avec de la cire pour meubles, du benzène, des insecticides ou d'autres liquides volatiles qui pourraient attaquer le boîtier.
14. Périodes de non-utilisation — Le cordon d'alimentation de l'appareil doit être débranché de la prise lorsque celui-ci n'est pas utilisé pendant une longue période.

15. Orages — Débranchez l'appareil en cas d'orage.
16. Chutes d'objets et de liquide — Vous devez prendre garde à ne pas faire tomber d'objets ou verser de liquide dans l'enveloppe de protection par les ouvertures.
17. Accessoires — N'utilisez que les équipements/accessoires indiqués par Altec Technologies, Inc.
18. Dommages nécessitant réparation — L'appareil doit être réparé par le personnel qualifié lorsque :
 - Le cordon d'alimentation ou la prise ont été endommagés.
 - Des objets sont tombés ou du liquide a été renversé dans l'appareil.
 - L'appareil a été exposé à la pluie.
 - L'appareil ne semble pas fonctionner normalement ou donne des signes de modification notable de ses performances.
 - L'appareil est tombé ou son boîtier a été endommagé.
19. Réparation — L'utilisateur ne doit pas tenter de réparer l'appareil. Les réparations doivent être effectuées par le personnel qualifié, l'appareil doit être retourné au distributeur ou vous devez appeler la ligne téléphonique d'assistance Altec Lansing pour obtenir de l'aide.

GARANTIE LIMITÉE À UN AN

Altec Lansing Technologies, Inc. garantit à l'utilisateur final que tous ses systèmes d'enceintes audio amplifiés, pour ordinateur, systèmes audio portables, pour TV ou consoles de jeux sont exempts de défauts matériels ou de fabrication dans le cadre d'une utilisation normale et raisonnable, et cela pour une durée d'un an à compter de la date d'achat.

Cette garantie est exclusive et tient lieu de seule garantie en vigueur sur les systèmes d'enceintes audio Altec Lansing amplifiés, pour PC, systèmes audio portables, pour TV ou jeux. Aucune autre garantie, explicite ou implicite, n'est valide. Ni Altec Lansing Technologies, Inc. ni aucun revendeur Altec agréé Lansing Technologies, Inc. ne pourra être tenu responsable de dommages accidentels provoqués par l'utilisation des enceintes. (Cette limitation des dommages accidentels ou consécutifs n'est pas applicable là où la loi l'interdit).

Les obligations de Altec Lansing Technologies, Inc. liées à cette garantie ne s'appliquent pas aux défauts, dysfonctionnements ou pannes résultant d'une mauvaise utilisation, d'une utilisation abusive, d'une installation incorrecte, d'une utilisation avec du matériel défectueux ou inapproprié ou d'une utilisation des systèmes d'enceintes avec des équipements pour lesquels ils ne sont pas prévus.

Les conditions de la présente garantie s'appliquent uniquement si les systèmes d'enceintes audio amplifiés, pour ordinateur, systèmes audio portables, pour TV ou jeux sont retournés aux revendeurs Altec Lansing Technologies, Inc. agréés auprès desquels ils ont été achetés.

SERVICE CLIENTÈLE

Vous trouverez les réponses à la plupart des questions concernant l'installation et les performances dans le guide des Conseils de dépannage. Vous pouvez également consulter les FAQ dans la section assistance clientèle de notre site Internet à l'adresse www.alteclansing.com. Si vous ne trouvez toujours pas les informations dont vous avez besoin, veuillez appeler par téléphone notre équipe d'assistance clientèle pour obtenir de l'aide avant de retourner les enceintes à votre détaillant, conformément aux conditions de retour.

1-800-ALTEC-88 (1-800-258-3288)

Email: csupport@alteclansing.com

Pour obtenir les informations les plus récentes, veuillez consulter notre site Internet à l'adresse suivante www.alteclansing.com.

© 2003 Altec Lansing Technologies, Inc.

Cet appareil a été conçu et ses plans réalisés aux États-Unis et a été fabriqué dans notre usine autorisée ISO9002. Brevet des États-Unis 4429181 et 4625328 et d'autres brevets en cours.

DISTRIBUTION INTERNATIONALE

Clients internationaux : pour obtenir des informations concernant la vente de produits Altec Lansing dans votre pays, veuillez visiter le site Internet www.alteclansing.com et cliquer sur « International ».



La figura de relámpago que termina en punta de flecha y se encuentra dentro de un triángulo equilátero, tiene por finalidad alertar al usuario de la presencia de "voltaje peligroso" sin aislamiento en el interior del producto que podría tener potencia suficiente para constituir riesgo de choque eléctrico para las personas.



Precaución: Para evitar el riesgo de choque eléctrico, no retire la cubierta (o parte posterior). En su interior hay piezas que no debe manipular el usuario. Refer servicing to qualified service personnel.



El signo de exclamación que se encuentra dentro de un triángulo equilátero tiene por finalidad alertar al usuario de la presencia de importantes instrucciones de operación y mantenimiento (servicio) en la literatura que viene incluida con el artefacto.

PRECAUCIÓN

Para evitar choques eléctricos no utilice este enchufe (polarizado) con una extensión, receptáculo u otra toma de corriente a menos que se pueda insertar completamente las cuchillas para evitar que estas queden expuestas.

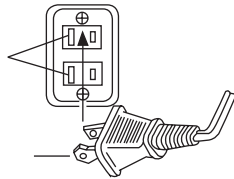
ADVERTENCIA

PARA REDUCIR EL RIESGO DE INCENDIO O CHOQUE ELÉCTRICO, NO EXPONGA EL ARTEFACTO A LA LLUVIA O HUMEDAD.

CONEXIÓN DEL CORDÓN DE ALIMENTACIÓN (RECEPTÁCULO DE CA DE LA PARED)

La ranura larga es el lado neutro (de tierra).

Inserte la cuchilla ancha en la ranura del lado de tierra.



INSTRUCCIONES IMPORTANTES DE SEGURIDAD

1. Lea las instrucciones — Debe leer la totalidad de instrucciones de seguridad y operación antes de operar el artefacto.
2. Conserve las instrucciones — Debe conservar las instrucciones de operación para usarlas como referencia en el futuro.
3. Preste atención a las advertencias — Debe prestar atención a todas las advertencias del artefacto y las instrucciones de operación.
4. Siga las instrucciones — Debe seguir todas las instrucciones de operación y uso.
5. Agua y humedad — No debe utilizar el artefacto cerca del agua — por ejemplo, cerca de una bañera, lavamanos, lavaplatos, bateas, en un sótano húmedo, o cerca de una piscina, etc. No debe estar expuesto a agua que gotea o salpica, y no se debe colocar ningún objeto con líquido, como un florero, sobre el artefacto.
6. Uso en exteriores — Advertencia: Para reducir el riesgo de incendio o choque eléctrico, no exponga el artefacto a la lluvia o humedad.
7. Ubicación — Debe instalar el artefacto en un lugar estable.
8. Ventilación — Debe situar el artefacto de manera que su ubicación o posición no interfiera con la ventilación adecuada del mismo. Por ejemplo, no debe colocar el artefacto sobre una cama, sofá, alfombra u otra superficie similar que pueda bloquear las aberturas de ventilación; ni colocarlo en una instalación empotrada, como un estante o armario cerrado que pueda obstruir el flujo de aire a través de las aberturas de ventilación.
9. Calor — Debe colocar el artefacto alejado de fuentes de calor como radiadores, termorregistradores, hornos u otros aparatos que producen calor (incluyendo amplificadores).
10. Fuentes de alimentación — Debe conectar el artefacto únicamente a una fuente de alimentación que sea del tipo descrito en las instrucciones de operación o que se encuentre indicada en las mismas.
11. Protección del cordón de alimentación — Debe colocar los cordones de suministro de alimentación de manera que sea poco probable que los pisen o los presen ítems que se coloque sobre o contra ellos. Preste particular atención a los cordones y enchufes, receptáculos convenientes y el punto en que salen del artefacto.
12. Conexión a tierra o polarización — Debe tomar precauciones para no desconectar los medios de conexión a tierra o polarización de otro artefacto.
13. Limpieza — Debe limpiar el artefacto solamente con un paño para sacar brillo o un paño suave seco. No limpiar nunca con cera para muebles, benceno, insecticidas u otros líquidos volátiles ya que podrían corroer el gabinete.
14. Periodos sin uso — Debe desenchufar el cordón de alimentación del artefacto de la toma de corriente cuando se vaya a dejar sin usar por un período prolongado de tiempo.

15. Tormentas eléctricas — Desenchufe el artefacto durante las tormentas eléctricas.
16. Ingreso de objetos y de líquido — Tenga cuidado de que no caigan objetos o que se derrame líquido dentro del compartimento a través de las aberturas.
17. Accesorios — Use solamente los accesorios de fijación especificados por Altec Lansing Technologies, Inc.
18. Daños que requieren mantenimiento — El artefacto debe recibir mantenimiento por parte de personal calificado cuando:
 - Se ha dañado el cordón de alimentación o enchufe.
 - Han caído objetos o se ha derramado líquido dentro del artefacto.
 - El artefacto ha sido expuesto a la lluvia.
 - El artefacto parece no funcionar normalmente o muestra un cambio marcado en el funcionamiento.
 - Se ha dejado caer el artefacto o se ha dañado la cubierta.
19. Mantenimiento — El usuario no debe intentar darle mantenimiento al artefacto. Para efectuar el mantenimiento debe enviarse el artefacto al personal de mantenimiento calificado, entregarlo al distribuidor o llamar a la línea de servicio de Altec Lansing para solicitar ayuda.

GARANTÍA LIMITADA DE UN AÑO

Altec Lansing Technologies, Inc. le garantiza al usuario final que la totalidad de sus sistemas amplificados de parlantes de audio para computadora, televisor o juegos se encuentra libre de defectos en material y mano de obra en el curso de uso normal y razonable, por el período de un año contado a partir de la fecha de la compra.

Esta garantía es exclusiva y constituye la única garantía vigente respecto a los sistemas de parlantes amplificados de audio para computadora, televisor o juegos Altec Lansing, y cualquier otra garantía, ya sea expresa o implícita carece de valor. Neither Altec Lansing Technologies, Inc. nor any authorized Altec Lansing Technologies, Inc. reseller is responsible for any incidental damages incurred in the use of the speakers. (This limitation of incidental or consequential damage is not applicable where prohibited.)

La obligación de Altec Lansing Technologies, Inc. en virtud de esta garantía, no se aplica a los defectos, mal funcionamiento o falla que resulten del mal uso, abuso, instalación inadecuada, uso con equipo defectuoso o inadecuado o el uso de los sistemas de parlantes con cualquier equipo para el que no hayan sido diseñados.

Los términos de esta garantía se aplican solamente a los sistemas de parlantes amplificados de audio para computadora, televisor o juegos cuando dichos parlantes sean devueltos al distribuidor autorizado respectivo de Altec Lansing Technologies, Inc. en el que fueron adquiridos.

SERVICIO AL CLIENTE

En la guía para solucionar problemas podrá encontrar respuestas a la mayoría de preguntas sobre configuración y rendimiento. De igual manera, puede consultar las FAQ (Preguntas frecuentes) en la sección de apoyo al cliente de nuestro sitio Web en www.alteclansing.com. Si aún no puede encontrar la información que necesita, sírvase llamar a nuestro equipo de servicio al cliente para que le proporcione ayuda antes de devolver los parlantes a su distribuidor en virtud de la política de devolución.

1-800-ALTEC-88 (1-800-258-3288)

Correo electrónico: csupport@alteclansing.com

Para obtener la información más actualizada, asegúrese de visitar nuestro sitio Web en www.alteclansing.com.

© 2003 Altec Lansing Technologies, Inc.

Diseñado y creado en los Estados Unidos de América y fabricado en nuestra planta, que cuenta con la certificación del estándar ISO9002. Patentes de los Estados Unidos 4429181 y 4625328, además de otras patentes pendientes en trámite.

DISTRIBUCIÓN INTERNACIONAL

Clientes internacionales: Para obtener información sobre la distribución de los productos Altec Lansing en su país, visite www.alteclansing.com y haga clic en "International."



O relâmpago com cabeça em seta, dentro de um triângulo equilátero, destina-se a alertar ao usuário da presença de "voltagem perigosa" não isolada dentro do invólucro do produto, a qual pode ser de magnitude suficiente para constituir um risco de choque elétrico para as pessoas.

ATENÇÃO

RISCO de choque elétrico
NÃO ABRA

Cuidado: Para evitar o risco de choque elétrico, não remova a cobertura (ou a traseira). Não há peças de utilidade para o usuário, dentro. Encaminhe o atendimento técnico para equipe de pessoal de serviço qualificado.



O ponto de exclamação dentro do triângulo equilátero tem o propósito de alertar o usuário para a presença de instruções importantes de operação e manutenção (atendimento técnico) na literatura que acompanha o equipamento.

CUIDADO

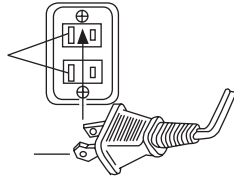
Para evitar choque elétrico, não use esta tomada (polarizada) com um cabo de extensão, receptáculo ou outra saída, a menos que as facas da chave elétrica possam ser totalmente inseridas para evitar a exposição das mesmas.

ADVERTÊNCIA

PARA REDUZIR O RISCO DE INCÊNDIO OU CHOQUE ELÉTRICO, NÃO EXPONHA ESTE EQUIPAMENTO À CHUVA OU UMIDADE.

CONECTANDO O FIO DE FORÇA (SOQUETE DE PAREDE CA)

A ranhura longa é lado neutro (terra).



Inserir a faca larga dentro da ranhura lateral do terra.

INSTRUÇÕES IMPORTANTES DE SEGURANÇA

1. Leia as Instruções — Todas as instruções de segurança e de operação devem ser lidas antes que o aparelho seja colocado em funcionamento.
2. Guarde as Instruções — As instruções de operação devem ser guardadas para consulta futura.
3. Preste Atenção aos Avisos — Todos os avisos sobre o aparelho e as instruções de operação devem ser obedecidos.
4. Siga as Instruções — Todas as instruções de operação e uso devem ser seguidas.
5. Água e Umidade — O aparelho não deve ser usado perto de água — por exemplo, perto de banheira, pia, pia de cozinha e tanque de lavar roupa, num piso molhado ou perto de uma piscina, etc. Não deve ser exposto a pingos ou entormentamentos de água, e nenhum objeto com líquidos (por exemplo, um vaso) deve ser colocado sobre o aparelho.
6. Uso ao Ar Livre — Advertência: Para reduzir o risco de incêndio ou choque elétrico, não exponha este equipamento à chuva ou umidade.
7. Localização — O aparelho deve ser instalado num local estável.
8. Ventilação — O aparelho deve ficar situado de maneira que sua localização ou posição não interfira com sua adequada ventilação. Por exemplo, o aparelho não pode ficar situado sobre uma cama, sofá, tapete ou superfície semelhante que possa bloquear as aberturas de ventilação, ou colocado numa instalação embutida, tal como uma estante fechada ou gabinete que possa impedir o fluxo de ar através das aberturas de ventilação.
9. Calor — O aparelho deve ficar situado longe de fontes de calor tais como radiadores, registros de aquecimento, fogões ou outros aparelhos (inclusive amplificadores) que produzam calor.
10. Fontes de Força — O aparelho somente deve ser ligado a um suprimento de força do tipo descrito nas instruções de operação ou como assinalado no aparelho.
11. Proteção do Cabo de Força — Os cabos de suprimento de força devem ser roteados de maneira que não haja probabilidade de serem pisoteados ou prensados com coisas colocadas sobre ou contra os mesmos. Preste atenção em particular aos cabos em conexões, receptáculos de conveniência e ao ponto em que saem do aparelho.
12. Aterramento ou Polarização — Precauções devem ser tomadas para que os meios de aterramento ou polarização de um aparelho não sejam anulados.
13. Limpeza — O aparelho deve ser limpo apenas com um pano de polimento ou um pano macio e seco. Nunca o limpe com cera para móveis, benzina, inseticidas ou outros líquidos voláteis já que podem corroer o gabinete.
14. Períodos de Desuso — O cabo de força do aparelho deve ser desligado da tomada quando deixado sem uso por um longo período de tempo
15. Tempestades de Raios — Desligue o aparelho durante tempestades de raios.

16. Entrada de Objetos e Líquido — Deve ser tomado cuidado para que não caiam objetos e não sejam derramados líquidos dentro da carcaça através das aberturas.
17. Acessórios — Use apenas acessórios de fixação especificados pela Altec Lansing Technologies, Inc.
18. Danos que Requeiram Serviço — O aparelho deve ser reparado por pessoal de serviço qualificado quando:
 - O cabo de suprimento de força ou o pino tenham sido danificados.
 - Tenham caído objetos ou tenha sido derramado líquido dentro do aparelho.
 - O aparelho tenha sido exposto à chuva.
 - O aparelho não pareça funcionar normalmente ou exiba uma alteração pronunciada em desempenho.
 - O aparelho tenha caído ou a carcaça tenha sido danificada.
19. Reparos — O usuário não deve tentar consertar o aparelho. Os reparos devem ser confiados a pessoal de serviço qualificado ou encaminhados ao representante ou feita uma chamada para a linha de serviços da Altec Lansing para assistência.

GARANTIA LIMITADA DE UM ANO

A Altec Lansing Technologies, Inc. garante ao usuário final que todos os seus sistemas de alto-falantes de áudio potencializado, áudio de PC, áudio portátil, TV ou jogos estão livres de defeitos de material e de manufatura, no decorrer de uso normal e razoável, pelo espaço de tempo de um ano a partir da data de aquisição.

Esta garantia é a garantia única e exclusiva com efeito, relativa aos sistemas de alto-falantes de áudio potencializado, áudio para PC, áudio portáteis, TV ou jogos da Altec Lansing, e quaisquer outras garantias, sejam expressas ou implícitas, são inválidas. Nem a Altec Lansing Technologies, Inc., nem qualquer Revendedor autorizado Altec Lansing Technologies, Inc., é responsável por quaisquer danos incidentais incorridos no uso dos alto-falantes. (Esta limitação de dano incidental ou conseqüente não é aplicável onde proibida).

A obrigação da Altec Lansing Technologies, Inc., sob esta garantia, não se aplica a qualquer defeito, mau funcionamento ou falha resultante de mau uso, abuso, instalação imprópria, uso com equipamento defeituoso ou impróprio ou o uso do sistema de alto-falantes com qualquer equipamento para o qual não tenha sido previsto.

Os termos desta garantia aplicam-se somente aos sistemas de alto-falantes de áudio potencializado, áudio para PC, áudio portátil, TV ou jogos quando tais alto-falantes sejam devolvidos ao respectivo Revendedor autorizado Altec Lansing Technologies, Inc., onde foram adquiridos.

ATENDIMENTO AO CLIENTE

As respostas à maioria das perguntas de ajuste e desempenho podem ser encontradas no guia de Diagnóstico de Falhas. Você também pode consultar as FAQs (Perguntas e Respostas Mais Freqüentes) em nosso site na Web, em www.alteclansing.com. Se ainda não puder localizar a informação de que precisa, por favor, chame nossa equipe de atendimento ao cliente antes de devolver os alto-falantes a seu Revendedor, segundo nossa política de devolução. 1-800-ALTEC-88 (1-800-258-3288)

Email: csupport@alteclansing.com

Para informações mais atualizadas, não deixe de consultar nosso site na Web, no endereço www.alteclansing.com.

© 2003 Altec Lansing Technologies, Inc.

Projetado e concebido nos EUA e fabricado em nossa fábrica certificada com o ISO9002. Patentes 4429181 e 4625328 dos Estados Unidos da América acrescidas de outras patentes pendentes.

DISTRIBUIÇÃO INTERNACIONAL

Clientes internacionais: Para obter informações sobre a distribuição de produtos da Altec Lansing em seu país, visite www.alteclansing.com e clique em "Internacional".