

TRENDnet[®]



Ac1750 Dual Band Wireless Router

TEW-823DRU

- Snel-installatiegids (1)

1. Voor u aan de slag gaat

Inhoud van de verpakking

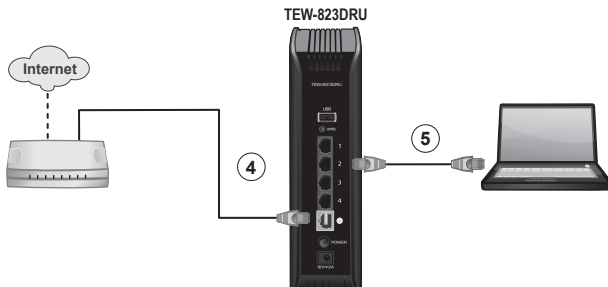
- TEW-823DRU
- Meertalige snel-installatiegids
- CD-ROM (Utility en gebruikershandleiding)
- Netwerkkabel (1.5 m / 5 ft.)
- Netvoeding (12 V DC, 2 A)

Minimum vereisten

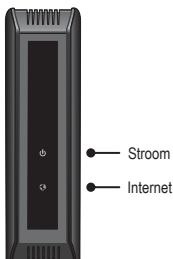
- Een computer met een netwerkadapter met of zonder draad en een webbrowser
- Breedband internet
- Geïnstalleerde modem

2. Installatie

1. Controleer of U Internetverbinding hebt. Schakel uw modem uit.
2. Schakel uw modem uit.
3. Neem de netwerkkabel weg tussen uw modem en uw computer.
4. Sluit U uw modem aan op de internetpoort (geel) van de TEW-823DRU.
5. Uw computer aansluiten op een van de LAN-poorten van de draadloze router.




6. Sluit de netadapter aan op de router en daarna op het stopcontact. Beweeg de schakelaar in de stand "Aan".
7. Schakel U uw modem aan. Wacht U tot de LED's aangeven dat de modem volledig functioneel is. Voor meer informatie over de LED's van uw modem, verwijzen wij U naar het gebruikersboek van uw modem.
8. Controleer U de status-LED lampjes aan de voorkant van de router om te bevestigen dat het apparaat volledig functioneel is: **Stroom** (Groen), **Internet** (Groen / knipperend).



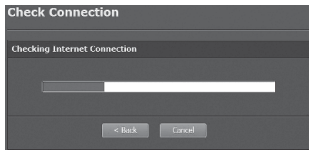
Noot: Het verdient aanbeveling dat u de draadloze router configureert vanaf een computer met draadverbinding.

9. Open uw browser: de wizard verschijnt automatisch. Selecteer de gewenste taal en klik op **Next**. Als de toevanar niet verschijnt, geen <http://tew-823dru> in de adresbar van uw Webbrowser typt en drukt ga binnen. Voer als **User Name** (Gebruikersnaam) en **Password** (Wachtwoord). Klik op **Login**. Klik op **Advanced**, klik op **Setup** en klik op **Wizard**. U kunt de **standaardgebruikersbenaming** en het **wachtwoord** op de etiketten op de kant en de bodem van de router vinden.

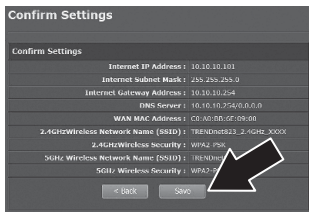
Opmerking: U kunt ook toegang krijgen tot het apparaat met behulp van het standaard IP-adres (<http://192.168.10.1>).



10. Wacht U tot de router uw internetverbinding ontdekt.



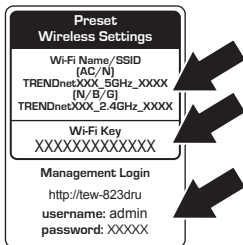
11. Klik op **Save**.



12. Wacht alstublieft tot de instellingen zijn toegepast. De Setup is nu gereed.

Opmerking:

- Wij hebben tew-823DRU met een unieke Naam van WiFi (SSID) en de Sleutel van WiFi (het wachtwoord van WiFi) pre-gecodeerd. U kunt deze vooraf gedefinieerde instellingen op merkmiddelen aan de zijkant en onderkant van de router. U zal deze informatie gebruiken om draadloos op de router aantesluiten. Voor de Wi-Fi Key – veranderingen verwijzen wij U naar het gebruikershandboek van het product. Als de draadloze router gereset is, zullen de Wi-Fi-Key en WiFi Naam ook resetten naar fabrieksinstellingen.
- Om terug aan de het beheersinterface van de draadloze router in te loggen, zult u het de gebruikersbenaming en wachtwoord van de router moeten kennen. U kunt de standaard **gebruikersnaam** en het **wachtwoord** vinden op de labels aan de zijkant en de Botton van de router. Voor de gebruikersnaam en het wachtwoord – veranderingen verwijzen wij U naar het gebruikershandboek van het product. Als de draadloze router gereset is, zullen de **gebruikersnaam** en het **wachtwoord** ook resetten naar fabrieksinstellingen.



13. Opent U uw browser en voert U in een website (bijvoorbeeld www.trendnet.com) in, om te controleren of u internetverbinding hebt.

De installatie van de draadloze router is hiermee afgerond.

Zie voor nadere informatie over de configuratie en de gevanceerde instellingen van de Draadloze Router de Gebruikershandleiding CD-ROM. Gelieve te bezoeken www.trendnet.com voor productupdates en online steun.

Limited Warranty

TRENDnet warrants its products against defects in material and workmanship, under normal use and service, for the following length of time from the date of purchase. Warranty: 3 year limited warranty (When Applicable: 1 year warranty for power adapter, power supply, and cooling fan components.) Visit TRENDnet.com to review the full warranty policy, rights, and restrictions for this product.

Garantie Limitée

TRENDnet garantit ses produits contre les défauts matériels et de fabrication, dans des conditions normales d'utilisation et de service, pour les durées suivantes, à compter de la date de leur achat. Garantie limitée: 3 ans (Si applicable: 1 an de garantie sur l'adaptateur secteur, l'alimentation en énergie et les composants du ventilateur de refroidissement.) Visitez TRENDnet.com pour lire la politique complète de garantie, les droits et les restrictions s'appliquant à ce produit.

Begrenzte Garantie

TRENDnet garantiert, dass seine Produkte bei normaler Benutzung und Wartung während der nachfolgend genannten Zeit ab dem Kaufdatum keine Material- und Verarbeitungsschäden aufweisen. Garantie: 3-Jahres-Garantie (Soweit zutreffend: 1 Jahr Garantie für Netzteil, Stromkabel und Ventilator.) Alle Garantiebedingungen, Rechte und Einschränkungen für dieses Produkt finden Sie auf TRENDnet.com.

Garantía Limitada

TRENDnet garantiza sus productos contra defectos en los materiales y mano de obra, bajo uso y servicio normales, durante el siguiente periodo de tiempo a partir de la fecha de compra. Garantía: 3 años (Cuando proceda: 1 año de garantía para componentes de adaptadores de corriente, fuente de alimentación y ventiladores de refrigeración.) Visite TRENDnet.com para revisar la política de garantía, derechos y restricciones para este producto.

Ограниченная гарантия

Гарантия компании TRENDnet распространяется на дефекты, возникшие по вине производителя при соблюдении условий эксплуатации и обслуживания в течение установленного периода с момента приобретения (Продукт: Ограниченная гарантия: Трехлетняя ограниченная гарантия (Распространяется: На протяжении 1 года на силовые адаптеры, источники питания и компоненты вентилятора охлаждения. Полную версию гарантийных обязательств, а также права пользователя и ограничения при эксплуатации данного продукта смотрите на вебсайте www.trendnetrussia.ru

Garantia Limitada

TRENDnet garante seus produtos contra defeitos em material e mão de obra, sob condições normais de uso e serviço, pelo seguinte tempo a partir da data da compra. Garantia: Garantia limitada de 3 anos. (Quando aplicável: 1 ano de garantia para adaptador de tensão, fonte e componentes de ventoinhas). Visite TRENDnet.com para conhecer a política de garantia completa, direitos e restrições para este produto.)

Piiratud garantii

TRENDneti tavatingimustes kasutatavatel ja hooldatavatel toodetel on järgmise ajavahemiku jooksul (alates ostukuupäevast) tootmis-ja materjalidefektide garantii. garantii: 3-aastane piiratud garantii. (Garantii kohaldatakse: toiteadapteri, toiteallika ja jahutusventilaatori osadel on 1-aastane garantii.) Täisgarantii põhimõtete, õiguste ja piirangute kohta leiate lisateavet saidilt TRENDnet.com.

Гарантія компанії

Гарантія компанії TRENDnet поширюється на дефекти, що виникли з вини виробника, при дотриманні умов експлуатації та обслуговування протягом встановленого періоду з моменту придбання. (Продукт: Обмежена гарантія: 3 роки обмеженої гарантії) (Поширюється: Протягом 1 року на силові адаптери, джерела живлення і компоненти вентилятора охолодження) Повну версію гарантійних зобов'язань, а також права користувача та обмеження при експлуатації даного продукту дивіться на вебсайті TRENDnet.com.

Certifications

This device complies with Part 15 of the FCC Rules.

Operation is subject to the following two conditions:

- (1) This device may not cause harmful interference.
- (2) This device must accept any interference received.

Including interference that may cause undesired operation.



Waste electrical and electronic products must not be disposed of with household waste. Please recycle where facilities exist. Check with your Local Authority or Retailer for recycling advice.

Note

The Manufacturer is not responsible for any radio or TV interference caused by unauthorized modifications to this equipment. Such modifications could void the user's authority to operate the equipment.

Advertencia

En todos nuestros equipos se mencionan claramente las características del adaptador de alimentación necesario para su funcionamiento. El uso de un adaptador distinto al mencionado puede producir daños físicos y/o daños al equipo conectado. El adaptador de alimentación debe operar con voltaje y frecuencia de la energía eléctrica domiciliar existente en el país o zona de instalación.

Technical Support

If you have any questions regarding the product installation, please contact our Technical Support.

Toll free US/Canada: 1-866-845-3673

Regional phone numbers available
at www.trendnet.com/support

Product Warranty Registration

Please take a moment to register your product online. Go to TRENDnet's website at:
<http://www.trendnet.com/register>

TRENDnet

20675 Manhattan Place, Torrance, CA 90501. USA

Copyright © 2014. All Rights Reserved. TRENDnet.